



日本薬剤学会定時総会 Zoom ウェビナーマニュアル (参加者用)

1. Zoomの事前準備(前日まで)
 - 1-1 Zoomを初めて利用する場合(インストール)
 - 1-2 Zoomのバージョン確認とアップデート
2. Zoom ウェビナーの概要
3. Zoom ウェビナーでの参加(視聴)の仕方(1)～(4)
4. Zoomウェビナーの操作方法
 - 4-1 挙手の仕方
 - 4-2 質疑応答(発言)の仕方
5. 参加者へのお願い

1. Zoomの事前準備(前日まで)

1-1 Zoomを初めて利用する場合(インストール)

1. <https://zoom.us/download> にアクセス
2. Zoomデスクトップアプリ「ミーティング用Zoomクライアント」のダウンロードをクリックしインストールする
3. インストールが終わるとアプリが起動して「サインイン」が表示されるのでメールアドレス、パスワードを入力し「サインイン」をクリックする

The screenshot shows the Zoom sign-in interface. At the top left, the text "サインイン" (Sign In) is displayed in red. Below it are three input fields: the top one for the email address, the middle one for the password, and the bottom one for the phone number. A blue button labeled "サインイン" (Sign In) is positioned to the right of the phone number field. Three blue arrows point to the input fields with the following labels: "1使用するメールアドレスを入力" (Enter the email address to use), "2パスワードを入力" (Enter password), and "3クリックする" (Click).

※パスワード設定の要件

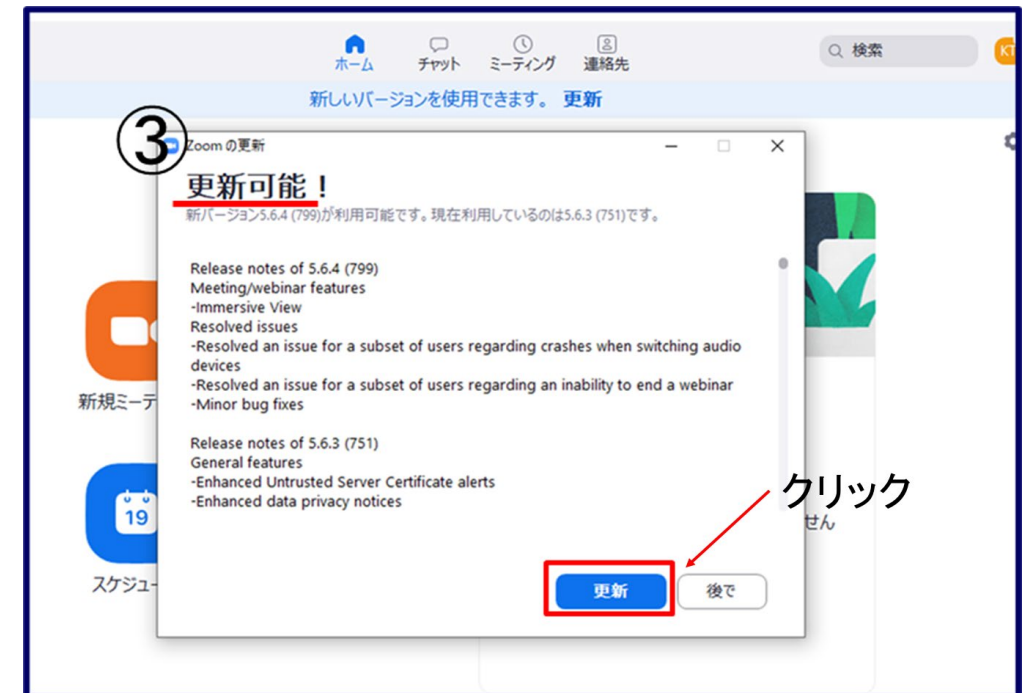
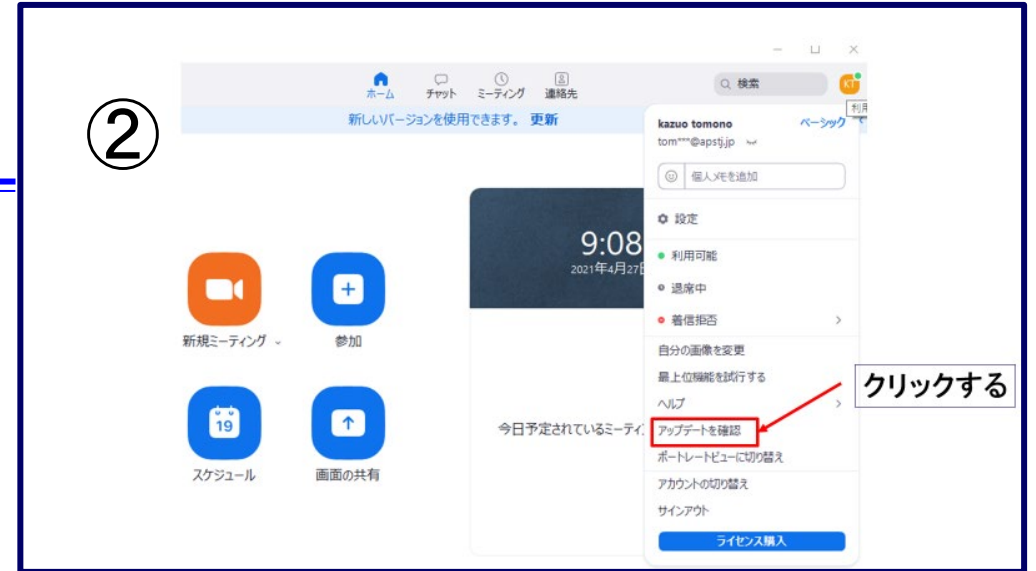
- 8文字以上
- アルファベット1文字以上を含む(a、b、c ...)
- 1つの数字を含む(1、2、3 ...)
- 大文字と小文字のアルファベット両方を含める
- 1文字だけの文字を使用することは不可(例: "111111"または"aaaaaa")
- 連続した文字の使用は不可("123456"や"abcdef"など)

※ <https://zoom.us/test> からZoomへの接続テストが出来ます。

1. Zoomの事前準備(前日まで)

1-2 Zoomのバージョン確認とアップデート

1. Zoomのアイコンをクリックすると①が表示される
2. ①の右上をクリックする
3. ②の「アップデートを確認」をクリック
4. ③更新可能が表示されたら右下の「更新」をクリックする
⇒自動的に最新バージョンがインストールされる



2. Zoom ウェビナーの概要

1. Zoomウェビナーとは、Zoom Video Communications社が提供するオンラインで行うwebセミナーを行うためのツールであり、主催者(ホスト)と参加者(パネリスト)、視聴者に区分されており、開催者側のホストとパネリストは自分の画面や音声を共有することができますが、視聴者は開催者側が指定したときのみ発言が可能となります。定時総会での区分は以下の通りです。

定時総会における区分表

Zoomウェビナー	定時総会
ホスト	日本薬剤学会事務局
パネリスト	役員、役員関係者
視聴者	代議員(出席者)

3. Zoom ウェビナーでの参加(視聴)の仕方(1)

1. 定時総会事前登録について(ご案内)のメールに記載されたURLをクリックすると登録画面が表示されますので、姓,名の順で氏名、メールアドレス、所属先の登録をお願いします。

ウェビナー登録

[f](#) [t](#) [in](#) [✉](#)

トピック 公益社団法人日本薬剤学会 2022年度定時総会

時刻 2022年5月26日 11:45 AM 大阪、札幌、東京

* 必須情報

名*	姓*
<input type="text" value="薬剤"/>	<input type="text" value="太郎"/>
メールアドレス*	メールアドレスを再入力*
<input type="text" value="yakuzai@apstj.jp"/>	<input type="text" value="yakuzai@apstj.jp"/>
会社名/学校名	
<input type="text" value="日本薬剤学会"/>	

登録時に提供する情報は、アカウントオーナーおよびホストと共有されます。アカウントオーナーとホストは、その情報を規約とプライバシーポリシーに従って使用・共有できます。

- 通常使用されているメールアドレスをご入力ください。「登録」ボタンを押すとすぐに参加用メール通知がZoomから届きます。no-reply@zoom.usからのメールが届くように各自設定ください。

Zoom ウェビナーでの参加(視聴)の仕方(2)

2. 登録後、確認メールが届きますので「ウェビナーに参加」をクリックしてください。



zoom

〇〇 様、

公益社団法人日本薬剤学会 2022年度定時総会 にご登録いただき、ありがとうございます。
このウェビナーについての情報は以下で確認できます。

公益社団法人日本薬剤学会 2022年度定時総会

日時 2022年5月26日 11:15 AM 大阪、札幌、東京

ウェビナー ID 825 7496 1480

質問は以下へ送信してください: soukai@apstj.jp。
登録はいつでもキャンセルできます。

Zoom に参加する方法

1. PC、Mac、iPad、または Android から参加する

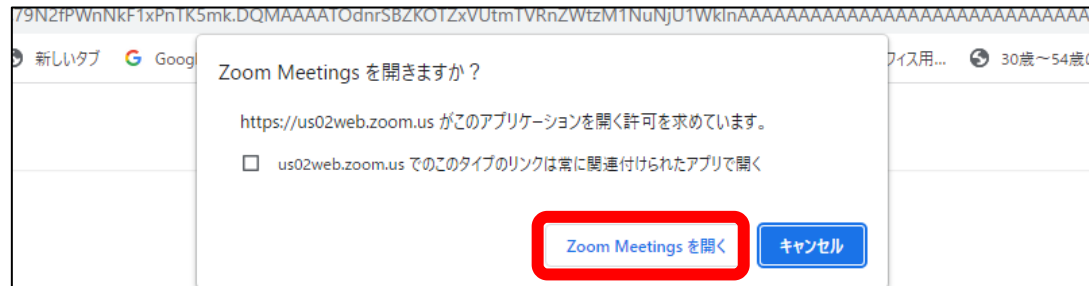
ウェビナーに参加

上記のボタンが機能しない場合は、このリンクをブラウザに貼り付けてください。
https://us02web.zoom.us/j/82574961480?tk=IHme7u6N-8S8bMzuO-yHINC79N2fPWnNkF1xPnTK5mk.DQMAAAATodnrSBZKOTZxVUtmTVRnZWtzM1NuNjU1WknAAAAAAAAAAAAAAAAAAAAAAAAAAAAAAAA&uid=WN_X9p2LrAGQlunozYj7dK91w

このウェビナーの安全性を維持する必要があるため、このリンクは公に共有しないでください。

Zoom ウェビナーでの参加(視聴)の仕方(3)

3. 「Zoom Meetingsを開く」ボタンを押すと、Zoomウェビナーが起動します。
- ・Zoomアプリケーションがインストールされている場合は自動で立ち上がります。



ブラウザが表示しているダイアログの**Zoom Meetingsを開く**をクリックしてください

ダイアログが表示されない場合は、以下の**ミーティングを起動**をクリックしてください

「ミーティングを起動」をクリックすると、[サービス利用規約](#)と[プライバシーステートメント](#)に同意したことになります。

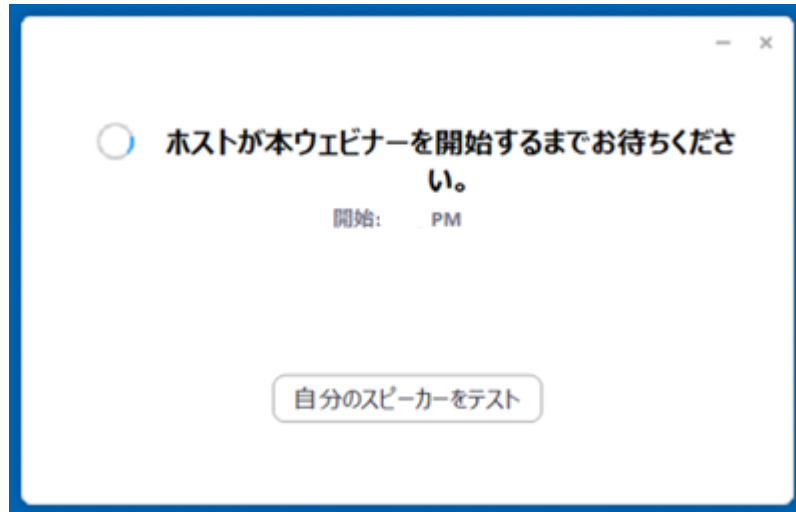
ミーティングを起動

Zoomクライアントをインストールしていないのですか? [今すぐダウンロードする](#)

- ・ Zoomアプリケーションがインストールされていない場合は、ダウンロードを実行。

Zoom ウェビナーでの参加(視聴)の仕方(4)

4. 接続後、定時総会開始前は待機のアナウンスまたは「設定画面」が表示されます。
定時総会開始の15分前(11:00)から入室可能となります。



パネリスト(役員、役員関係者)の音声ボリュームは統一されていませんので視聴側のPCでボリューム調整をお願いします。



4. Zoom ウェビナーの操作方法

4-1 挙手の仕方

1. 挙手

- ・議案の決議で承認の場合は、挙手の操作をしてください

***「チャット」、「Q&A」は質疑応答には使いませんのでご注意ください。**



- ・操作パネルは画面の下に全てあります。
- ・操作パネルが隠れている場合はカーソルを画面下まで持ってきてください。

- ・議案の決議で承認する場合は、「手を挙げる」をクリックしてください。
- ・決議が終了して議長より「手をお下げください」と発言があった場合、「手を降ろす」をクリックしてください。

4. Zoom ウェビナーの操作方法

4-2 質疑応答(発言)の仕方

2. 質疑応答

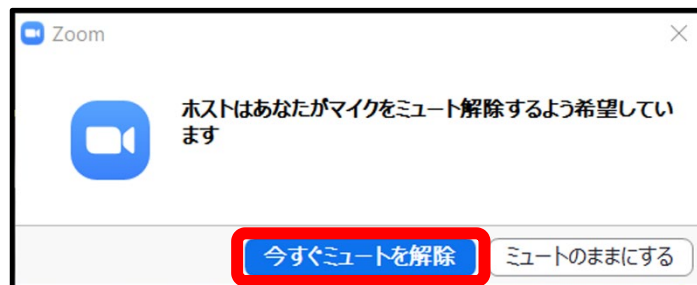
- ・発言を申し出る場合は、「手を挙げる」をクリックしてください。

***「チャット」、「Q&A」は質疑応答には使いませんのでご注意ください。**



- ・操作パネルは画面の下に全てあります。
- ・操作パネルが隠れている場合はカーソルを画面下まで持ってきてください。

- ・発言を申し出る場合は、「手を挙げる」をクリックしてください。
- ・議長より指名されると「ミュート解除」のアナウンスが届きます。
- ・オーディオ操作で「ミュートを解除」して発言してください。



- ・発言が終了したら、「手を降ろす」をクリックしてください。

5. 参加者へのお願い

- ◇インターネットの通信環境が良い場所でご準備ください
(可能でしたら通信の安定性が高い有線LANによる接続を推奨します)
- ◇ビデオなし、マイクはミュートでのご参加となります
- ◇お持ちのPCにスピーカー(イヤホン)、マイクが付属されているかご確認ください
- ◇音声の大きさは各自のPCでボリューム調整してください
- ◇参加者による録画、撮影は禁止いたします
- ◇ブラウザからご参加される場合はGoogle Chrome をご使用ください
- ◇定時総会前日までにZoomのバージョンを確認し、最新バージョンでご参加ください

議案の決議 承認の場合は、Zoomで挙手(手を挙げる)をお願いします

質疑応答 質疑応答される場合は、以下の手順をお願いします

1. Zoomで挙手(手を挙げる)
2. 議長より指名されますと「ミュート解除」のメッセージが届きますので、ミュートを解除し発言してください

当日の連絡先 日本薬剤学会事務局 TEL:03-6277-4351/E-MAIL:secretariat@apstj.jp